

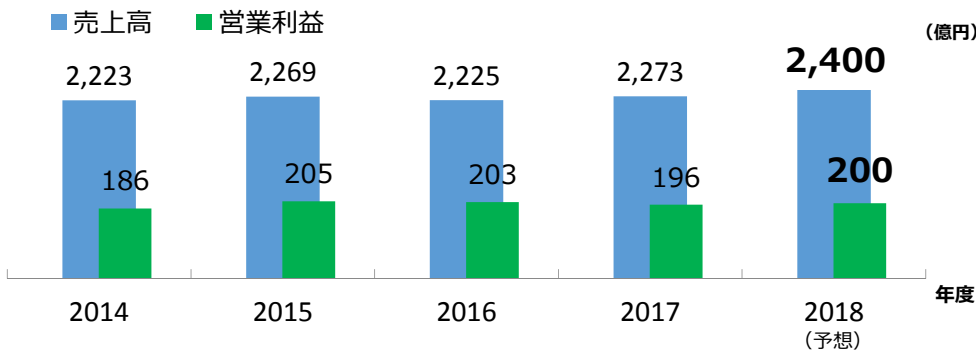
グローリー株式会社

会社概要 (2018年3月時点)

【上場証券取引所】 東京証券取引所 市場第一部
 【証券コード】 6457
 【決算】 3月
 【創業】 1918年(大正7年)3月
 【本社】 〒670-8567
 兵庫県姫路市下手野1-3-1
 【資本金】 12,892百万円

【事業内容】 通貨処理機、情報処理機、自動販売機、
 カードシステム、サービス機器などの
 開発・製造・販売・メンテナンス
 【グループ会社】 52社
 (国内関係会社13社、海外関係会社39社)
 【従業員数】 3,314名
 (連結: 9,040名)

連結業績推移・財務データ (2018年3月時点)

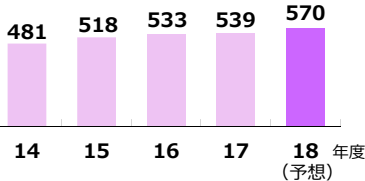


総資産	3,028億円
自己資本	1,877億円
自己資本比率	62.0%
利益剰余金	1,653億円
有利子負債	371億円
ROE	5.3%
ROA	5.7%

セグメント別連結売上高推移 (億円) (2018年12月時点)

● 金融市場 ※1

主な販売先: 国内の金融機関、
OEM先



オープン
出納システム

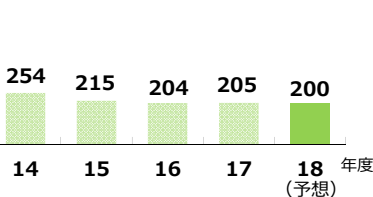


窓口用
紙幣硬貨
入出金機



● 遊技市場

主な販売先: 国内の遊技場
(パチンコホール等)

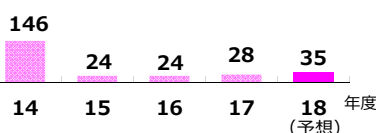


パチンコホール向け
カードシステム



● その他 ※1

主な販売先: 上記の報告セグメントに
属さない販売先

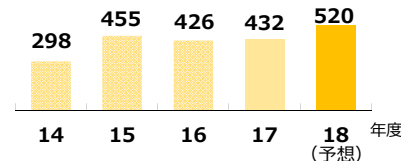


顔認証システム



● 流通・交通市場 ※1

主な販売先: 国内のスーパーマーケット、
百貨店、警備輸送会社、
鉄道会社、病院、たばこメーカー



レジつり銭機

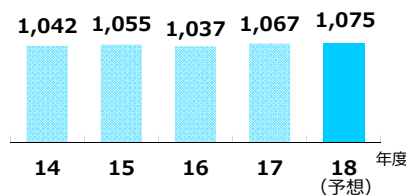


タッチパネル式
券売機



● 海外市場

主な販売先: 海外の金融機関、警備輸送会社、
小売店、カジノ、OEM先



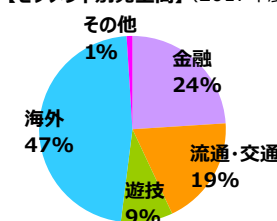
窓口用
紙幣入出金機



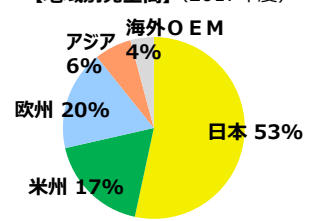
レジつり銭機



【セグメント別売上高】(2017年度)



【地域別売上高】(2017年度)



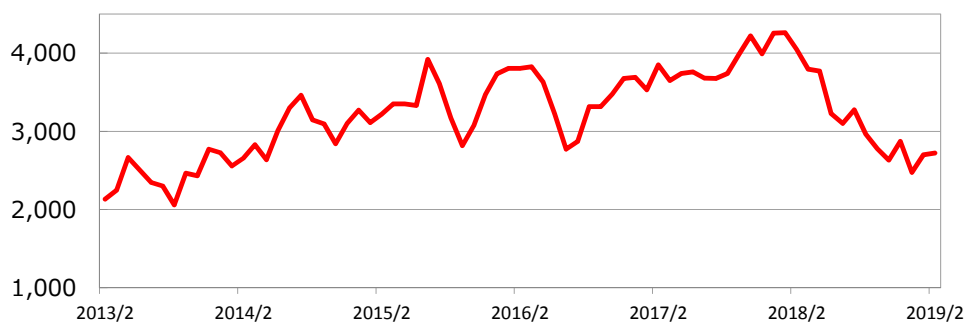
※1. 2015年度より、「その他」に含まれていた一部製品の分類を「金融市場」「流通・交通市場」に変更しました。

株式情報

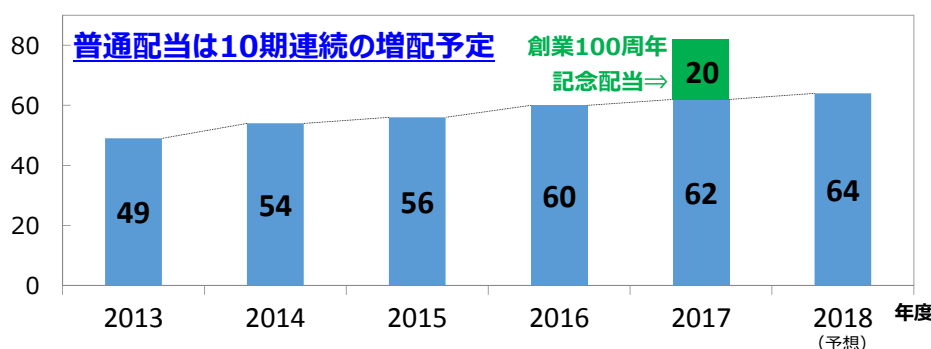
利益配分の基本方針

1. 連結配当性向**30%以上**を目標に配当を実施
2. 自己株式の取得については、今後の事業展開、投資計画、内部留保の水準、業績動向等を総合的に勘案し、適切な対応を図るとともに、取得した自己株式は、将来に向けた成長投資や機動的な資本政策に活用

株価の推移 (円)



配当金の推移 (円)



株式指標 (2018年3月時点)

発行済株式総数	68,638,210 株
時価総額*	185,529 百万円
単元株式	100 株
配当利回り*	2.36 %
利益剰余金	1,653 億円
PER*	17.33
PBR*	0.9
EPS	156.0
BPS	3,003.6
株主数	6,386 名
株主優待	実施しておりません

* 時価総額、配当利回り、PER、PBR は、2019年3月1日時点の株価で算出しています

ウェブサイトのご案内

当社はウェブサイトにて、株主・投資家の皆さまに役立つ様々な情報を配信しております。是非ご覧ください。

IRメール配信にご登録いただくと
当社のニュースをタイムリーに配信します。



←こちらのQRコード
を読み取って、
ご登録ください！

トップページ <http://www.glory.co.jp>

