



グローリー株式会社



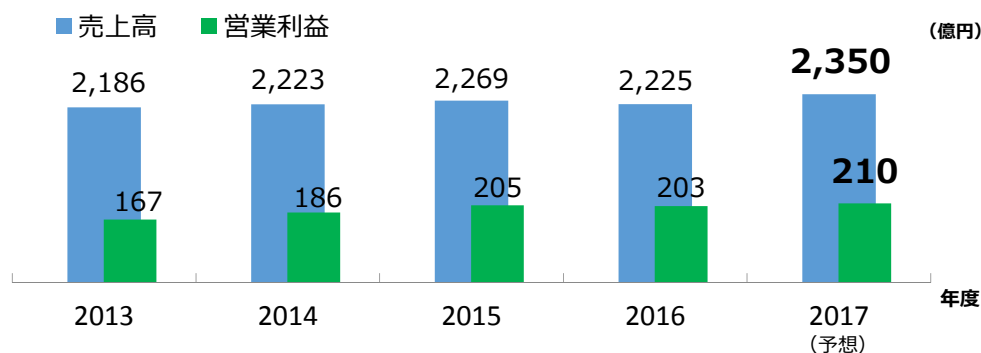
グローリーは、おかげさまで100周年！

■ 会社概要 (2017年3月時点)

【上場証券取引所】 東京証券取引所 市場第一部
 【証券コード】 6457
 【決算】 3月
 【創業】 1918年(大正7年)3月
 【本社】 〒670-8567
 兵庫県姫路市下手野1-3-1
 【資本金】 12,892百万円

【事業内容】 通貨処理機、情報処理機、自動販売機、
 カードシステム、サービス機器などの
 開発・製造・販売・メンテナンス
 【グループ会社】 51社
 (国内関係会社13社、海外関係会社38社)
 【従業員数】 3,246名
 (連結：8,440名)

■ 連結業績推移・財務データ (2017年3月時点)

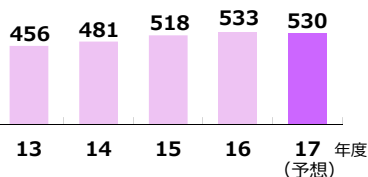


総資産	3,128億円
自己資本	1,879億円
自己資本比率	60.1%
利益剰余金	1,585億円
有利子負債	504億円
ROE	5.4%
ROA	5.4%

■ セグメント別連結売上高推移 (億円)

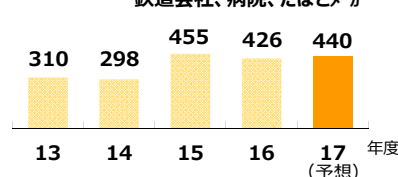
● 金融市場 ※1

主な販売先： 国内の金融機関、OEM先



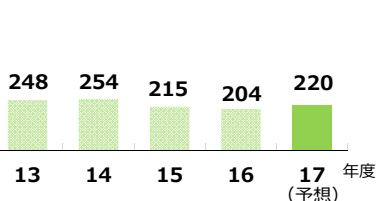
● 流通・交通市場 ※1

主な販売先： 国内のスーパーマーケット、百貨店、警備輸送会社、鉄道会社、病院、たばこメーカー



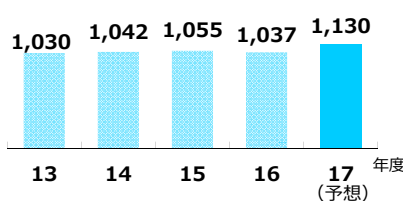
● 遊技市場

主な販売先： 国内の遊技場 (パチンコホール等)



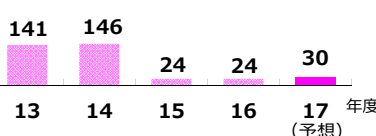
● 海外市場

主な販売先： 海外の金融機関、警備輸送会社、小売店、カジノ、OEM先

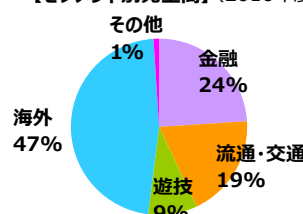


● その他 ※1

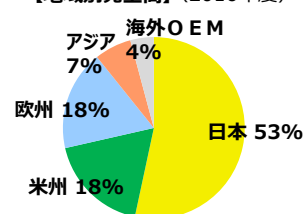
主な販売先： 上記の報告セグメントに属さない販売先



【セグメント別売上高】(2016年度)



【地域別売上高】(2016年度)



※1. 2015年度より、「その他」に含まれていた一部製品の分類を「金融市場」「流通・交通市場」に変更しました。

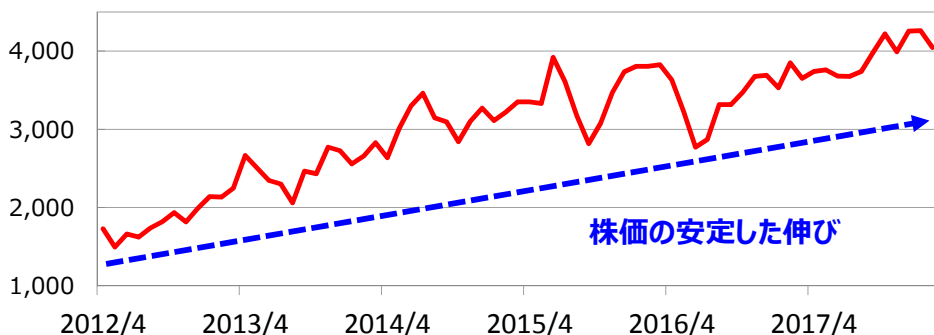
⇒裏面に続きます

株式情報

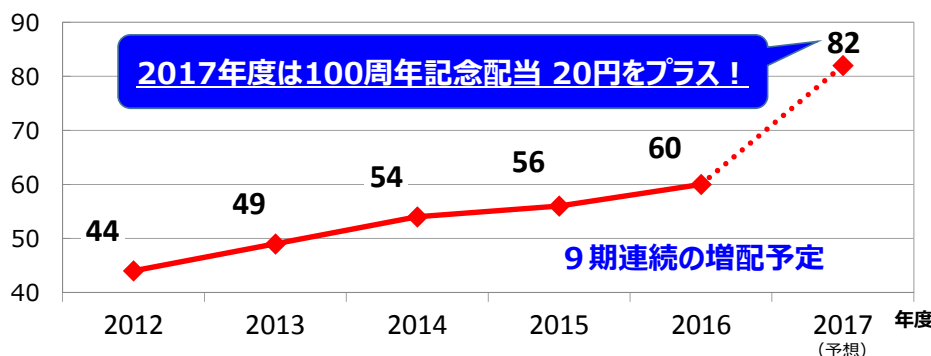
利益配分の基本方針

1. 連結配当性向**30%以上**を目標に配当を実施
2. 自己株式の取得については、今後の事業展開、投資計画、内部留保の水準、業績動向等を総合的に勘案し、適切な対応を図るとともに、取得した自己株式は、将来に向けた成長投資や機動的な資本政策に活用

株価の推移 (円)



配当金の推移 (円)



株式指標 (2017年3月時点)

発行済株式総数	68,638,210 株
時価総額*	255,677 百万円
単元株式	100株
配当利回り*	2.20 %
利益剰余金	1,585 億円
PER*	23.23
PBR*	1.2
EPS	160.4
BPS	2,994.0
株主数	5,828 名
株主優待	実施しておりません

* 時価総額、配当利回り、PER、PBR は、2018年3月28日時点の株価で算出しています

ウェブサイトのご案内

当社は2017年11月、ウェブサイトを更新しました。スマートフォンにも対応しております。是非ご覧ください。

IRメール配信にご登録いただくと
当社のニュースをタイムリーに配信します。



←こちらのQRコード
を読み取って、
ご登録ください！

トップページ <http://www.glory.co.jp>

