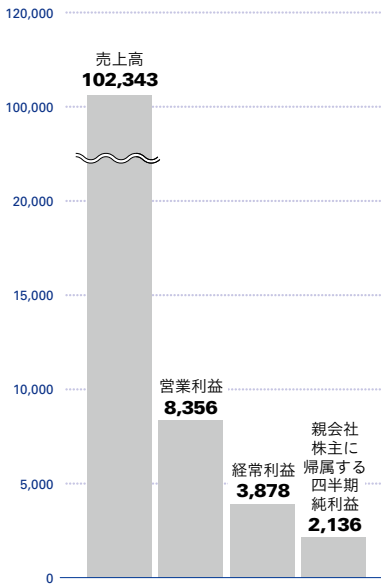
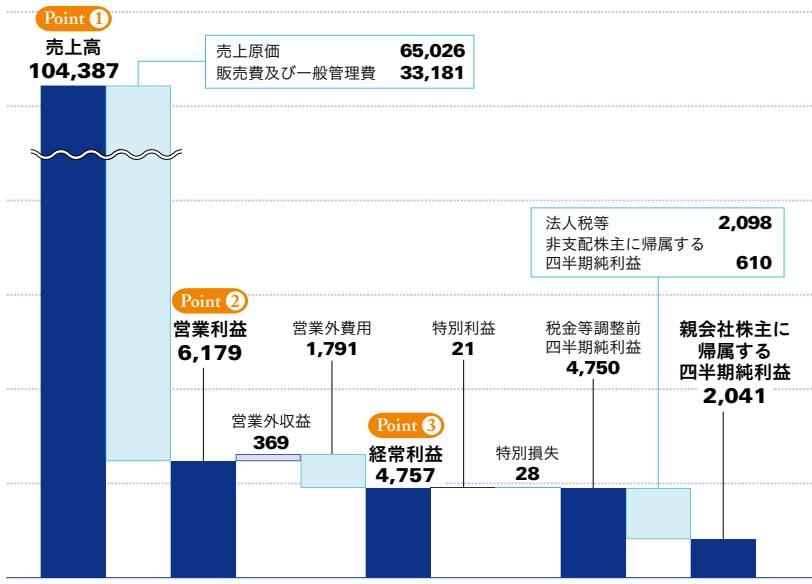


四半期連結損益計算書の概要 (単位:百万円)

前第2四半期(累計)
平成28年4月1日から平成28年9月30日まで



当第2四半期(累計)
平成29年4月1日から平成29年9月30日まで



(単位:百万円)

前期 (平成27年4月1日から平成28年3月31日まで)	
売上高	222,581
営業利益	20,365
経常利益	17,205
親会社株主に帰属する当期純利益	10,382

Point

① 売上高

海外市場、遊技市場での販売が増加したことにより、前年同期に比べ2.0%増加しました。

② 営業利益

販売費及び一般管理費の増加に加え、金融市場でのプロダクトミックスの悪

化等により、前年同期に比べ26.1%減少しました。

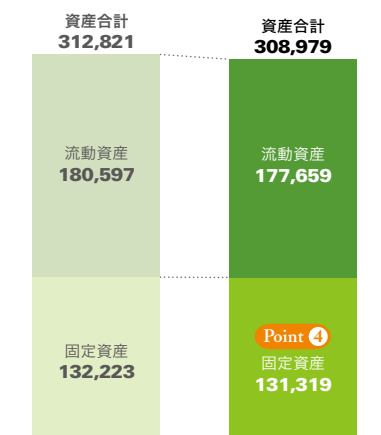
③ 経常利益

営業利益は減少したものの、為替差損が減少したことにより、前年同期に比べ22.7%増加しました。

四半期連結貸借対照表の概要 (単位:百万円)

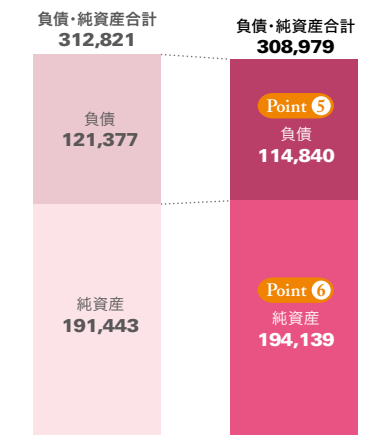
前期末
平成29年3月31日現在

当第2四半期末
平成29年9月30日現在



前期末
平成29年3月31日現在

当第2四半期末
平成29年9月30日現在



Point

④ 固定資産

タラリス社買収に伴う「のれん」等の償却が進み、無形固定資産が前期末に比べ22億60百万円減少しました。

⑤ 負債

タラリス社買収に伴う借入金の返済を進めた結果、有利子負債が前期末に比べ66億35百万円減少しました。

⑥ 純資産

利益剰余金や為替換算調整勘定が増加したことにより、前期末に比べ26億95百万円増加しました。